

# Utdrag ur Roliga Räknemålor, Pärm B.

I pärm B finns 150 roliga räknemålor där barnen på ett lustfyllt sätt kan träna räkning, både multiplikation och division! Grunden är 30 olika bilder. För att Du lätt skall kunna individualisera för varje elev, finns 20 bilder med multiplikation i olika varianter och 10 bilder med division, tabell 1-5 och 6-10.

Under flik 1 i pärmen finns en sammanställning över samtliga bilder.

Låt eleven välja vilken bild han/hon vill arbeta med.

När eleven har valt bild väljer ni tillsammans den eller de tabeller som eleven behöver öva. Räknemålorna hittar du bakom respektive tabellflik. Längst ner på varje räknemåla står räknesätt och tabell.

Du kan låta flera elever arbeta med samma bild men med olika tabeller.

Exempel 1:


Kalle, Lisa och Pelle vill alla arbeta med bild nr. 1.

Kalle behöver träna tabell 2, Lisa tabell 5 och Pelle tabell 9.


Kopiera bild 1 till Kalle.

Kopiera bild 1 till Lisa.


Kopiera bild 1 till Pelle.



Tabell 2.



Tabell 5.



Tabell 9.

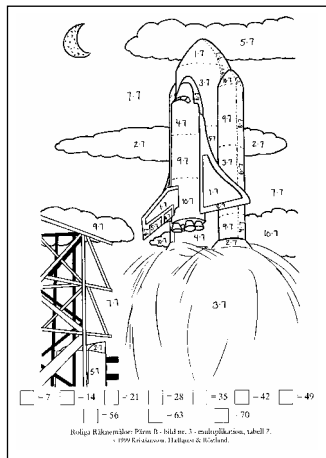
Exempel 2:

Olle och Stina behöver båda träna på tabell 7.


Olle väljer bild 3 och Stina väljer bild 5.

Kopiera bild 3 till Olle.

Kopiera bild 5 till Stina.



Tabell 7.



Tabell 7.


När eleven får sin räknemåla börjar han/hon med att färglägga de tomma rutorna och löser sedan uppgifterna genom att måla multiplikationen/divisionen med rätt svarsfärg. När eleven är färdig med räknemålan kan Du lätt rätta genom att jämföra elevens färgrutor med de färglagda multiplikationerna eller divisionerna på bilden.

Har du elever som behöver öva på addition eller subtraktion?  
Då kan Du använda dig av pärm A.

Båda pärm A och pärm B är tänkta att vara ett komplement till andra matematikmaterial. Din elev och Du väljer när det passar att träna räkning med en räknemåla.


Här får du några exempel ur pärm B som du kan prova tillsammans med dina elever.

Du får:  
multiplikation - tabell 1 och tabell 8,  
blandade tabeller - tabell 1-5,  
division - tabell 1-5.



<input type="checkbox"/> = 1	<input type="checkbox"/> = 2	<input type="checkbox"/> = 3	<input type="checkbox"/> = 4	<input type="checkbox"/> = 5	<input type="checkbox"/> = 6	<input type="checkbox"/> = 7
	<input type="checkbox"/> = 8	<input type="checkbox"/> = 9	<input type="checkbox"/> = 10			

Roliga Räkнемålor: Pärм B - bild nr. 6 - multiplikation, tabell 1.



- |                               |                               |                               |                               |                               |                               |                               |
|-------------------------------|-------------------------------|-------------------------------|-------------------------------|-------------------------------|-------------------------------|-------------------------------|
| <input type="checkbox"/> = 8  | <input type="checkbox"/> = 16 | <input type="checkbox"/> = 24 | <input type="checkbox"/> = 32 | <input type="checkbox"/> = 40 | <input type="checkbox"/> = 48 | <input type="checkbox"/> = 56 |
| <input type="checkbox"/> = 64 | <input type="checkbox"/> = 72 | <input type="checkbox"/> = 80 |                               |                               |                               |                               |

Roliga Räknemålor: Pärn B - bild nr. 6 - multiplikation, tabell 8.




- |                          |     |                          |      |                          |      |                          |      |                          |      |                          |      |                          |      |
|--------------------------|-----|--------------------------|------|--------------------------|------|--------------------------|------|--------------------------|------|--------------------------|------|--------------------------|------|
| <input type="checkbox"/> | = 6 | <input type="checkbox"/> | = 10 | <input type="checkbox"/> | = 12 | <input type="checkbox"/> | = 18 | <input type="checkbox"/> | = 20 | <input type="checkbox"/> | = 24 | <input type="checkbox"/> | = 32 |
|                          |     | <input type="checkbox"/> | = 40 |                          |      | <input type="checkbox"/> | = 45 |                          |      |                          |      |                          |      |

Roliga Räknemålor: Pärm B - bild nr. 11 - multiplikation, tabell 1 - 5.

$$\frac{8}{1} \quad \circ$$

$$\frac{40}{4}$$

$$\frac{50}{5}$$



$$\square = 1$$

$$\square = 10$$

$$\square = 2$$

$$\square = 3$$

$$\square = 4$$

$$\square = 5$$

$$\square = 6$$

$$\square = 7$$

$$\square = 8$$

$$\square = 9$$

Roliga Räkнемålor: Pärm B - bild nr. 25 - division, tabell 1 - 5.

Provexemplar, får kopieras för den egna barngruppens behov. I övrigt: ©1999 Kristiansson, Hällquist & Röstlund.  
www.gladabarn.nu