

Utdrag ur Roliga Räknemålor, Pärm 0-20.

Här finns totalt 120 härliga räknemålor i talområdet 0-20, där barnen på ett lustfyllt sätt kan träna taluppfattning, addition och subtraktion! Här finns nallar, spöken, drakar, clowner, elefanter och många andra djur.

Pärmen innehåller 20 olika bilder. Bilderna är enkla, inte så detaljerade som i Roliga Räknemålor Pärm A och B, och finns i 6 olika varianter:

- Antal - siffra.
- 0 - 5.
- 0 - 10.
- 0 - 20 utan tiotalsövergång.
- 0 - 20 med tiotalsövergång.
- Addition och subtraktion blandat.


Du kan arbeta med pärmen så här:

- I början av pärmen (flik 2) finns de 20 bilderna förminskade. Under varje bild står en förteckning över de olika varianterna. Låt eleven välja en av bilderna.
- Sedan väljer Du tillsammans med eleven det talområde eleven behöver träna och kopierar den räknemåla ni valt.

Exempel på hur Du kan använda den här pärmen:

- Martin, Maria och Hanna vill arbeta med samma bild, bild 1.
- Martin behöver träna talområdet 0 - 5, Maria 0 - 10 och Hanna 0-20 utan tiotalsövergång.

Martins bild (flik 4)



Marias bild (flik 5)



Hannas bild (flik 6)



När eleven får sin räknemåla börjar han/hon med att färglägga de tomma rutorna och löser sedan uppgifterna genom att måla additionen/subtraktionen med rätt svarsfärg. När eleven är färdig med räknemålan kan du lätt rätta genom att jämföra elevens färgrutor med de färglagda additionerna eller subtraktionerna på bilden.

Har du elever som behöver öva på talområdet över 0 - 20?

Då kan du använda dig av Roliga Räknemålor, Pärm A! I Pärm A kan eleven träna addition och subtraktion i följande talområden:

0 - 10, 0 - 50, 0 - 100. 0 - 500, 0- 1 000, 0 - 10 000.

Har du elever som behöver öva på multiplikation eller division?


Då kan du använda dig av Roliga Räknemålor, pärm B!

Alla pärmarna är tänkta att vara ett komplement till andra matematikmaterial. Din elev och du väljer när det passar att träna räkning med en räknemåla.

På de följande sidorna får du en räknemåla Ur Roliga Räknemålor 0-20 i 3 olika talområden: Siffror-antal, addition 0-5 och addition 0-20 som du kan prova tillsammans med dina elever.

□=1 □=2 □=3 □=4 □=5 □=6


□=7 □=8 □=9 □=10



Roliga Räkнемålор 0-20: Bild nr. 1 - antal-siffra.

Provexemplar, får kopieras för den egna barngruppens behov. I övrigt: © 2001 Herngren, Hällquist & Röstlund.
www.gladabarn.nu


$\square = 0$ $\square = 1$ $\square = 2$ $\square = 3$ $\square = 4$ $\square = 5$



Roliga Räknemålor, 0-20: Bild nr. 1 - addition, talområde 0 - 5.

Provexemplar, får kopieras för den egna barngruppens behov. I övrigt: © 2001 Herngren, Hällquist & Röstlund.
www.gladabarn.nu

=10 =11 =12 =13 =14 =15



Roliga Räknemålor, 0-20: Bild nr. 1 - addition, talområde 0 - 20.

Provexemplar, får kopieras för den egna barngruppens behov. I övrigt: © 2001 Herngren, Hällquist & Röstlund.
www.gladabarn.nu